



חוברת העשרה לתקופת הסגר 2020



ילדים יקרים!

בתקופה בה אין צהרונים
וחוגים ואת הזמן מבליים
בבית יחד עם המשפחה,
אנו רוצים לעודד אתכם,
ולשם כך, הכנו לכם
מחברת העשרה עם מגוון
פעילויות חינוכיות
ומעשירות לגילאי הגן ובית
הספר היסודי כדי שנצא
מן המצב הזה בכוחות
מחודשים.
תהנו, ורק בריאות!

מאחלים, האגף לתכניות
חינוכיות
עמותת לביא





מי אני?

סרט או סדרה שאהבתי לראות:

השם שלי:



ספר שקראתי ואני ממליץ/ה:

בן/ת כמה אני?



חוג שאני אוהב/ת:

כמה אחים יש לי?



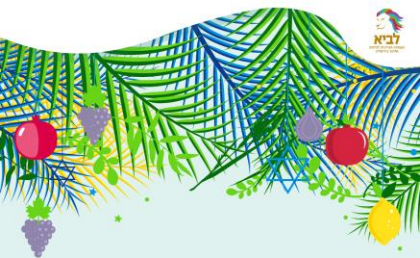
החברה הכי טובה שלי:

מה צבע העיניים שלי?



חברו את המספרים בקו וצבעו את הציור שנוצר:








איך אני מרגיש?

לפניכם חייכנים המביעים רגשות דרך הפנים שלהם.
איזה פרצוף מתאים לאיך שאני מרגיש/ה עכשיו?



העתקת דגמים:

העזרו במשבצות והעתיקו את הציור.



מצאו את ההבדלים בין שני ציורים זהים:

מצאו 10 הבדלים בין שני הציורים





מצאו את ההבדלים בין שני ציורים זהים:

מצאו 6 הבדלים בין שני הציורים



מצאו את ההבדלים בין שני ציורים זהים:

מצאו 6 הבדלים בין שני הציורים



ולפעמים חלומות מתגשמים...

אילו דברים הייתי רוצה לעשות מיד כשהקורונה תעלם
וכשנחזור לשגרה?

אני מתגעגע/ת
להתלבש
בבוקר לבית
הספר ולצהרון



המבוך:

עזרו לתפוח להגיע אל הדבש,
ולאתרוג להגיע אל שאר ארבעת המינים.





איך מכינים משחק מנקה?

המשחק מיועד לשני משתתפים היושבים זה מול זה.
המשחק מכיל 2 שורות של גומות קטנות 6 גומות בכל צד
ועוד 2 גומות גדולות בצדדים שהן גומות הבית .

מטרת המשחק:

השחקן שאוסף הכי הרבה אבנים בגומת הבית שלו שבשורה שלו הוא המנצח.

אופן המשחק:

בתחילת המשחק מפזרים 6 אבנים בכל גומה עגולה,
ניתן לשחק גם עם 4 אבנים בכל גומה.

שימו לב.

6 גומות שוכנות לצד אחד שייכות לשחקן א ו 6 גומות האחרות בצד השני שייכות לשחקן ב. הבית מימין של שחקן א והבית מצד שמאל של שחקן ב.

חוקי המשחק:

1. בכל תור לוקחים את כל האבנים, הנמצאות באחת מהגומות של אותו שחקן, ומפזרים ביד אחת אבן אחת בכל גומה, מימין לשמאל לכיוון הבית בשורה של השחקן. אם השחקן עובר דרך הבית שלו הוא מניח שם אבן וממשיך לפזר אבנים אצל השחקן האחר. מלבד הבית של השחקן השני שבו לא מניחים אבנים.
2. אם האבן האחרונה שבידי השחקן המשחק הונחה בבית שלו, מזכה אותו בתור נוסף.
3. אם האבן האחרונה בידי השחקן המשחק הונחה בגומה ריקה שלו, אז הוא

המשך משחק מנקלה -

- לוקח את כל האבנים, בגומה של השחקן האחר זו שממול לגומה זו ומעבירן לבית שלו, יחד עם האבן שהונחה בגומה הריקה.
4. אם לאחד השחקנים אין יותר אבנים בגומות שלו בסוף תורו, הוא לוקח את כל האבנים שנותרו בגומות השחקן שממולו ושם בביתו.
5. בשלב זה כשנגמרו האבנים, ולכל שחקן יש אבנים בבית שלו, סופרים כמה אבנים יש בכל בית, ולמי שיש הכי הרבה הוא זה שניצח.

הידעת!

המשחק עובד על מיומנויות של תכנון וסדר פעולות חשיבה מוקדמת, תכנון פעולה, הבנה של פעולות האחר, מאיפה לקחת את הגולות, מה יכול לקרות במהלך הבא, איך אוכל להרוויח עוד תור וכו'.

עשה זאת בעצמך! הכנת מנקלה

1. קחו תבנית ביצים, שימו לב, בתבנית יש 6 גומות מכל צד.
2. גזרו מהקרטון שנשאר שסוגר את התבנית שתי גומות גדולות יותר שיהיו הבתים למנקלה.
3. צבעו וקשטו את המנקלה.
4. במידה ואין לכם גולות או אבנים השתמשו בגרגרי חמוס או שעועית לבנה כחלקים של המשחק, פזרו בכל גומה 6 חלקים.





מה הרווחתי מהשהייה המשותפת יחד עם משפחתי:

מה למדתי לעשות לבד?



מה עשינו ביחד הרבה
פעמים?



מה עשינו יחד פעם ראשונה?



מה היית רוצה לעשות עוד?





דף חשבון נפש:

כתבו את המעשים
שעליהם אתם מתחרטים
ותרצו לבקש סליחה:

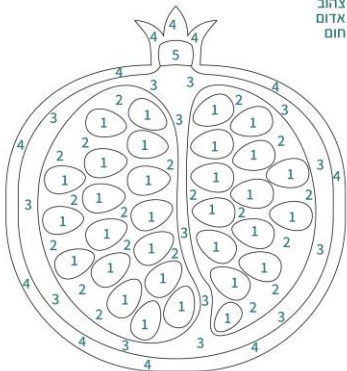


כתבו את המעשים הטובים
שעשיתם השנה:



צבעו את הרימון לפי המספרים:

- 1 - ורוד
- 2 - אדום
- 3 - צהוב
- 4 - אדום
- 5 - חום





תפזורת חגי תשרי:

ה	ד	ס	ר	י	מ	ו	נ	ח	ל	ה	ל
ס	ל	ק	א	ת	ר	ו	ג	ל	ב	נ	ו
ע	+	ת	ש	נ	ה	ט	ו	ב	ה	ס	פ
ר	ס	ש	ה	ס	ל	י	ח	ה	ו	כ	ל
ב	ו	ר	ש	ו	פ	ר	ס	ג	ב	כ	ו
ה	כ	י	נ	פ	צ	ו	מ	ז	ה	ו	ל
+	ו	מ	ה	כ	+	פ	ו	ר	+	ם	ב
ה	ת	מ	ר	ת	פ	ו	ח	ב	ד	ב	ש
א	ר	ב	ע	ת	ה	מ	י	נ	י	מ	ל



אתרוג
לולב
הדס
ערבה
רימון

תפוח בדבש
חלה
תמר
סלק
לוף
גזר

לבן
שופר
שנה טובה
סליחה
ארבעת המינים
סוכות
סכך

תשרי
חג
ראש השנה
יום הכיפורים
צום



תפזורת קורונה:

מ	ר	פ	ק	ה	נ	ו	ר	ו	ק	ס	ק
ס	ק	ח	ר	מ	מ	+	ר	מ	ו	ש	צ
כ	ו	ק	ר	מ	ד	ו	ד	+	ב	+	ב
ה	+	ט	ל	א	ו	ט	ר	+	+	נ	ה
ס	ר	ו	ג	ס	+	צ	פ	א	ד	ק	ד
ב	ו	ה	1	ת	ו	פ	פ	כ	1	+	ב
ו	ס	9	ה	פ	ו	ר	ת	מ	9	ל	ק
נ	מ	+	+	ד	+	ת	פ	+	ט	ש	ה
ל	כ	ו	א	ה	פ	+	ג	מ	מ	ו	ח

נייר טואלט
מגיפה
שומרים מרחק
חום
אוכל
מרק

וירוס
קצב הדבקה
תרופה
סגור
מרפק
די

מסיכה
כפפות
נקי
בידוד
דאגה
שי

קורונה
קוביד 19
שטיפת ידיים
מים
סבון
אפצ'י

ציור לצביעה:

צבעו את הציור, אתם מוזמנים להדביק מדבקות ולהוסיף ציור משלכם!



גפרורים מבולבלים:

מי הראשון שיצליח לפתור את החידה!?
הזיזו את הגפרור כדי שהתרגיל יהיה נכון:



אני בבית שלי:

כל אחד גר בבית קצת אחר, הקיפו בעיגול איך נראה
הבית שאתם גרים בו.



חידה - מי יודע?

אין לי ארמון,
 ולא מטף לישן,
 וגם אפלו לא שקל אחד.
 אבל עדין
 כלם קוראים לי מלך.
מי אני?

מי יוצא דפן?



מה שונה?

מצאו 7 הבדלים



מה לא שייך?



מצאו 6 טעויות
מתחזקו בין המספר לטעות

1 2 3 4 5 6

זהו מה אוכלים בכל מדינה



זהו את המקומות שבמפת ארץ ישראל

מתחזקו בין המקום למפה



בְּאֵר שֶׁבַע

תֵּל-אָבִיב

חֵיפָה

יְרוּשָׁלַיִם

רַמַת הַגּוֹלָן

יָפוֹ

אֵילַת

טִבֵּרְיָה

יַם הַמֶּלַח

זהו את המדינות



מתחזקו בין הדגל למפה



אוסטרליה



הונגריה



ארגנטינה



צרפת



ארצות הברית



סין



ישראל



איטליה



ראיון עם הורי:

שבו עם אמא או אבא לראיון שמעניין אתכם, שתפו אותנו.
את מי אני מראיין?

א. מה מספר הימים שהיינו בבית?

ב. מה דעתכם על קייטנת לביא עד הבית?

ג. מה דעתכם על למידה מרחוק?

ד. מה הזמן המשותף שהיה אהוב עליכם?

ה. איזה סרט אתם ממליצים לראות יחד בערב משפחתי?

חבקו ונשקו אותם ותגידו להם תודה על שיתוף הפעולה!

סדר בסגר : תכנון שבועי



ראשון	שני	שלישי	רביעי	חמישי	שישי	שבת
בוקר						
צהריים						
ערב						



הצטרפו אלינו לאתר ולפייסבוק!

כתובת האתר:
www.lavy.org.il

כתובת פייסבוק: לביא - העמותה העירונית לפיתוח
החינוך ירושלים

נשמח שתבואו לעשות לנו לייק!

